



VELTA EUROJAUGE  
17a rue des Cerisiers  
67117 Furdenheim  
[www.groupeafriso.fr](http://www.groupeafriso.fr)

Service technique :  
Tél. : 03 88 30 84 10  
[sav@groupeafriso.fr](mailto:sav@groupeafriso.fr)

# Thermostat d'ambiance radio FloorControl RT01 F-BAT

No de l'article : 86 056

## AVERTISSEMENT !



Ne laissez pas le dispositif entrer en contact avec de l'eau.

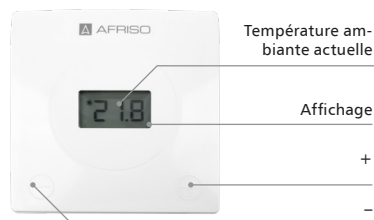
N'apportez aucune modification au dispositif.

## Description du dispositif

Thermostat FloorControl RT01 F est un dispositif compact avec un affichage et un capteur de température intégré qui permet un réglage précis de la température ambiante.

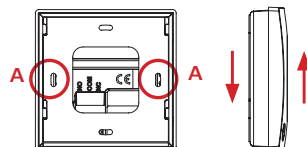
Le thermostat d'ambiance FloorControl RT01 F se connecte sans fil à l'unité de commande de chauffage par le sol FloorControl WB02 F-8 pour contrôler le système de chauffage par le sol.

Le thermostat est alimenté par deux piles AAA.



## Montage mural

Le lieu d'installation du thermostat doit garantir la protection contre les intempéries. Le thermostat RT01 est conçu pour un montage mural. Le thermostat est fixé au mur via les trous de montage (A) dans la partie arrière du boîtier. Pour détacher la partie arrière du boîtier du thermostat, faites-le coulisser et relâchez ses loquets.



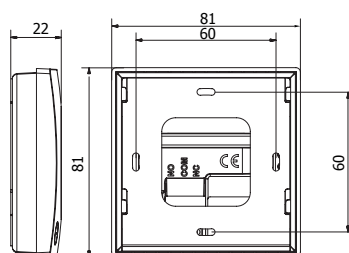
## Couplage avec l'unité WB02 F-8

Pour connecter le thermostat à l'unité WB02 F-8, sélectionnez dans le menu Enregistrement. Après avoir cliqué sur Enregistrement, vous devez le confirmer en sélectionnant OUI. Appuyez ensuite sur le bouton situé sur le dessus du thermostat d'ambiance.

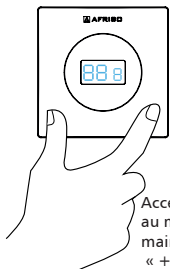


Après un processus de couplage réussi, le message Scs apparaîtra sur l'écran du thermostat d'ambiance.

## Dimensions



## Utilisation



Accéder  
au menu :  
maintenir  
« + » et « - »

Cal  
Def  
Ret  
Loc  
Bat

Calibrer le capteur. Le calibrage du capteur doit être effectué si la température ambiante mesurée par le capteur RT01 diffère de manière significative de la température réelle. A ajuster via l'Unité de commande FloorControl WB02 F-8-230 (menu Zones/Zone X/Calibration).

Rétablir les paramètres d'usine.

Quitter le menu.

Verrouiller les boutons.

État des piles.

Correction de la température de consigne : Maintenez enfoncé « + » ou « - » selon le cas, puis réglez le temps de priorité de la température de consigne (durée pendant laquelle la température de consigne annule la programmation horaire prévue).

## Agéments et certificats

Le thermostat d'ambiance RT01 F-BAT est conforme aux directives européennes :

RED : relative aux équipements radio 2014/53/UE,

LVD : relative aux équipements électriques basse tension 2014/35/UE,

CEM : relative à la compatibilité électromagnétique 2014/30/UE,

RoHS II : relative à la limitation de l'utilisation de certaines substances dangereuses

dans les équipements électriques et électroniques 2011/65/UE,

Écoconception pour les produits liés à l'énergie 2009/125/CE.

Le thermostat d'ambiance RT01 F-BAT est conforme aux normes suivantes :

PN-ETSI EN 301 489-1 V1.9.2:2012,

PN-ETSI EN 301 489-3 V1.6.1:2014-03,

PN-ETSI EN 300 220-1 V2.4.1:2013-02,

PN-ETSI EN 300 220-2 V2.4.1:2013-02,

PN-EN 60730-2-9:2011,

PN-EN 60730-1:2016-10.



## Caractéristiques techniques

Paramètre	Valeur
Caractéristiques générales	
Dimensions (largeur x hauteur x profondeur)	81 x 81 x 22 mm
Température ambiante	5÷50°C
Plage de réglage de la température	5÷35°C
Erreur de mesure du capteur	+/- 0,5°C
Fréquence de communication radio	868 MHz
Paramètres électriques	
Alimentation	2 x AAA 1.5 V (LR03)

## Mise hors service, mise au rebut



1. Débranchez l'alimentation du dispositif.
2. Démontez le dispositif.
3. Dans l'intérêt de la protection de l'environnement naturel, il est interdit de jeter le dispositif hors service avec les déchets ménagers non triés. Le dispositif doit être livré au point de mise au rebut approprié.

Les thermostats RT01 F sont composés de matériaux recyclables.

## Garantie

VELTA EUROJAUGE accorde, en qualité de fabricant, une garantie de 12 mois sur cet appareil à compter de la date d'achat. La garantie perd sa validité lorsque l'utilisateur procède à des modifications du dispositif ou effectue une installation de manière non conforme au présent mode d'emploi et de montage.

## Satisfaction du client

Pour la société VELTA EUROJAUGE, la satisfaction du client est primordiale. Si vous avez des questions, des suggestions ou des problèmes avec le produit, vous pouvez nous écrire à l'adresse : [info@groupe-afriso.fr](mailto:info@groupe-afriso.fr), ou nous appeler au +33 (0)3 88 28 23 95

## Adresses

Vous trouverez les adresses des sociétés représentant le groupe AFRISO dans le monde sur le site [www.groupeafriso.fr](http://www.groupeafriso.fr)